


湖南信息职业技术学院 高等职业教育质量年度报告 (2019)



2018年12月

目 录

1.	3
1.1	3
1.2	3
2.	5
2.1	5
2.2	6
2.3	业	11
2.4	业	14
2.5	创 创业.....	16
2.6	分	17
3.	19
3.1	19
3.2	人.....	19
3.3	22
3.4	专业（ ）	23
3.5	25
3.6	伍.....	28
4.产	30
4.1	产 供	30
4.2	企 人.....	31
4.3	企 创	33
5. 保	33
5.1	33
5.2	创	34
5.3	制保	36
5.4	保	37
6. 作	37
6.1	37
6.2	与世 500 企业 作.....	38
7. 务	38
7.1	务	38
7.2	务	39
7.3	务乡 兴	41
7-1	刘 创业	42
7.4	务“一 一 ” 产业	42
7.5	务 制	43
7.6	务 代 务业.....	44
7.7	务	45
8. 与	46
8.1	务 力不	46
8.2	作不	47
8.3	军人 不	47

1.

1.1

1978

1991

1975

"

"

1999

2017 2

40

"

"

"

" "

" "

" "

"

"

"

"

" "

" 40

"

"

1.2

1.2.1

"

"

"

"

"

"

"

" "

" "

"

"

"

" "
 " " " "
 " " " "
 " " "
 " "

1. 2. 2

1. 2. 3

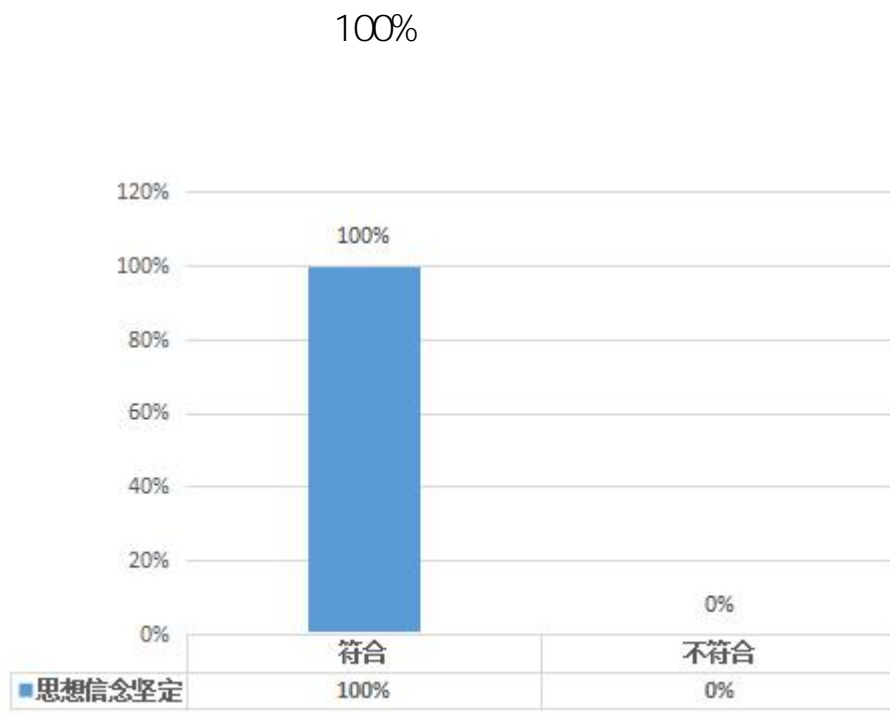
 " " " "
 " " " "

1. 2. 4

2.

2.1

2.1.1



2-1 信 况

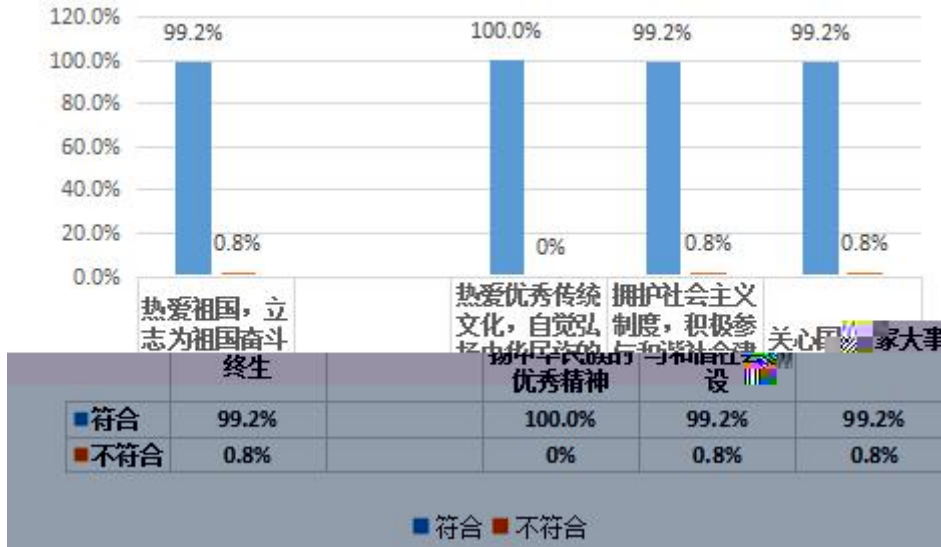
2.1.2

100%

73.7%

99.2%

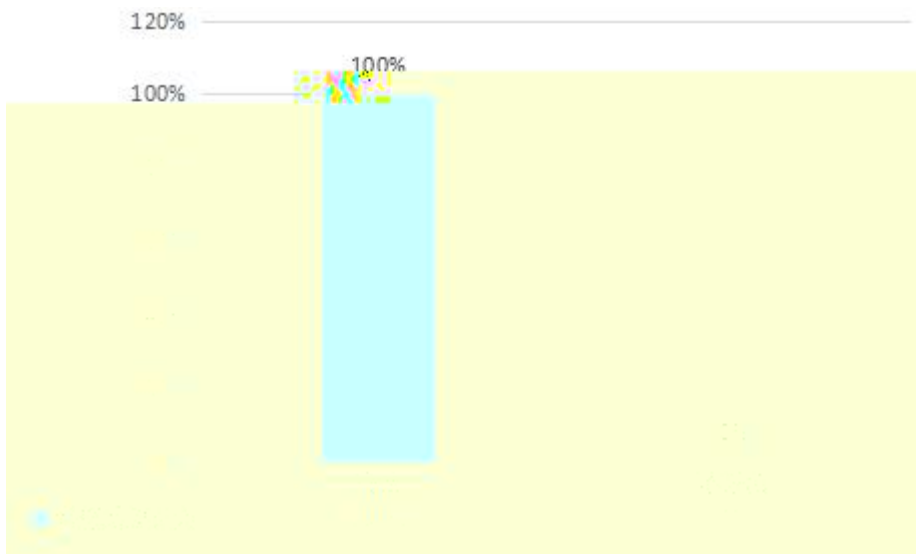
99.2%



2-2 况

2.1.3

100%



2-3 况

2.2

"

"

2016

12 10
1601

13

HTML5

2018



2-4 加《你》, 出

2.2.1

2018

40

120

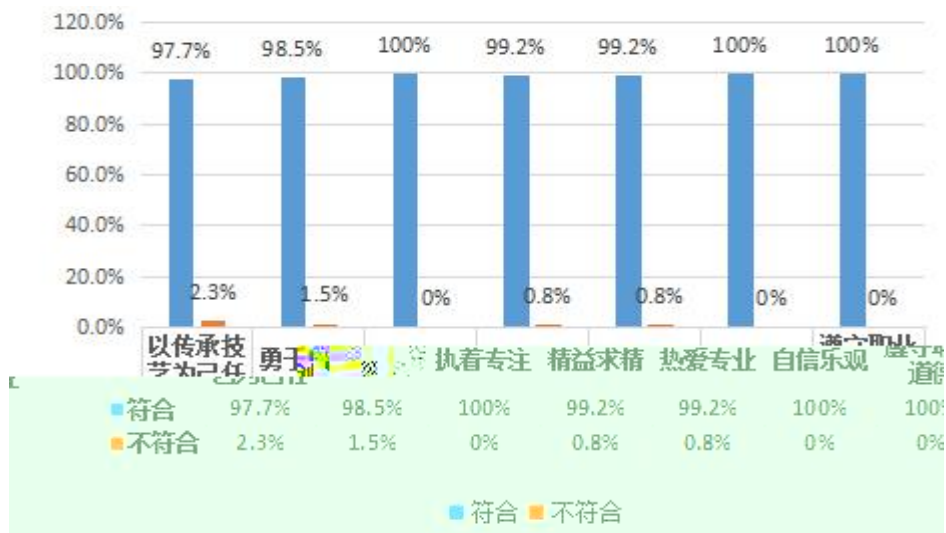
1

12

			主办 位	别	人			况
1	入	2018 业		A2,	、光 、何元	仲、		201801 一
2	入	2018 业		A2,	、	、		201801 二
3	产 修与	2018 业		A2,	、	东、		201801 一
4	产 修与	2018 业		A2,	刘、	兵、		201801 二
5		2018 业		A2,	佳乐、刘 、	初云、		201801 二
6	HTML5交互 体内 制作	2018 业		A2,				201801 二
7	VR力 制作	2018 业		A2,				201801 二
8	web 件	2018 业		A2,	俊、	、		201801 二
9	web 件	2018 业		A2,	、 、俭	云、		201801 二
10		2018 业		A2,	刘、	、 丽		201801 二
11	“互+”企 业	2018 业		A2,	、 、军、	亚、		201801 一
12	(专业)	2018 业		A2,	亚			201801 二
13	产 修与	2018全 业业		A1,	、	、 兵		201805 二
14	入	2018全 业业	全 业 会	A1,	、光 、	、		201805 三

1 1 2018
 " 1 " " 4 " " 1 "
 " 8
 2.2.2

2018
 1287 119
 97.7%
 98.5% 99% 100%



2-4 况

2.2.3

2017 15 23
 89.5% 34.3% 2018

1 95.9%
 41.6%

2-2 人 况

		位	2017	2018
人	修		15	16
人	修		23	23

人		%	89.5	95.9
人	优	%	34.3	41.6

2.2.4

2017

100%

2017

96.00%

2018

90%

2-3 业力况

	业		业	
	人 (人)	(%)	人 (人)	(%)
2017	52	具 100% 务 (三) 100% 务 (五) 80%	2235	96%
2018	0		2748	>90%

2.2.5

" "

" 1 "

2-4 2016-2018 体健

	人	优			优	
2016	6340	238	933	5047	3.75%	79.61%
2017	6123	27	786	5207	0.44%	85.04%
2018						

2018

2

1

2

2

3

2-5 两 与 体 况

1	2017		专		三	
2	2017		光体	人	一	
3	2018				三	
4	2018	一	力会	专	二	
5	2018	一	力会	专	68KG	五
6	2018	一	力会	专		
7	2018	一	力会	专	个人	六
8	2018	一	力会	专	个人	六
9	2018	一	力会	专		
10	2018	一	力会	专	63KG	五
11	2018	一	力会	专	62KG	三
12	2018	一	力会	专	49KG	二
13	2018	一	力会	专	健	六

2018

3785

99.71%

1621

369

471

781

2.3

2.3.1

90%

2018

89.2%

2016

2017

就业率%



2-1 2016-2018 业 业
: 信 业 业

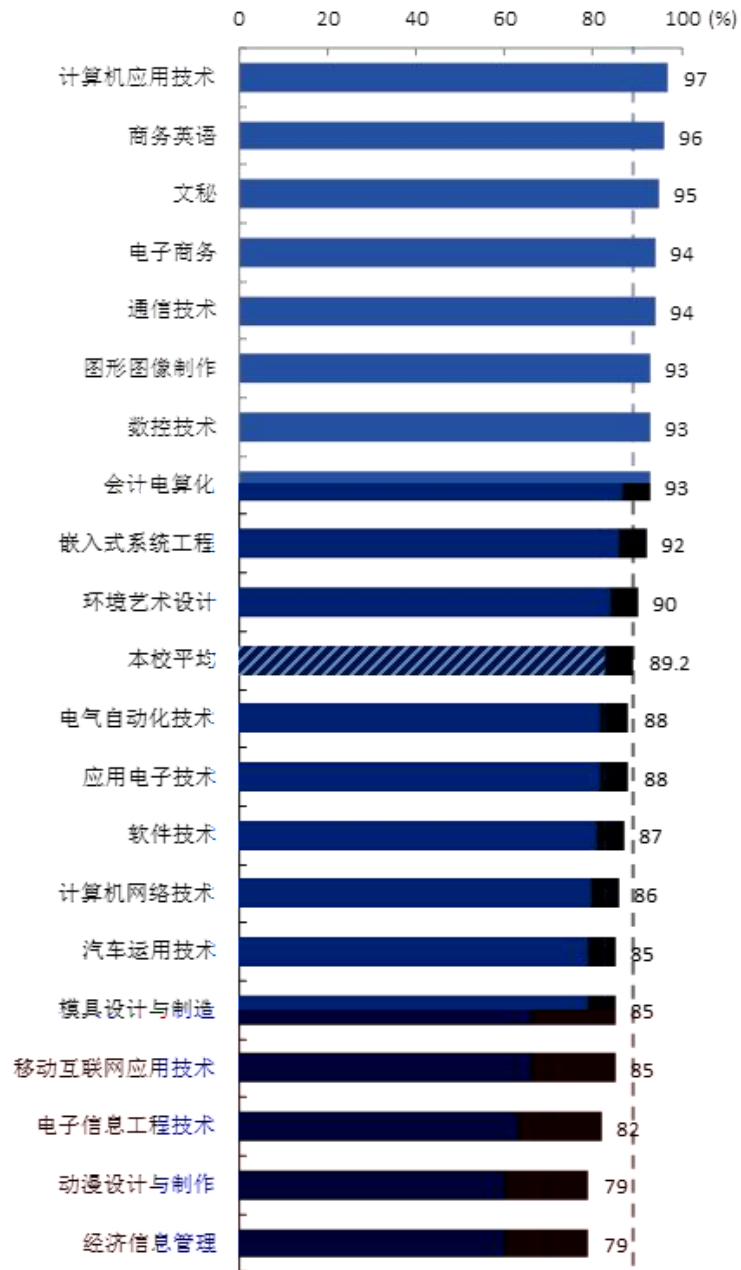
2018

97%

96%

95%

79%



2-2 专业就业率

： (信 业 2018 业 业)

2.3.2



满意度%

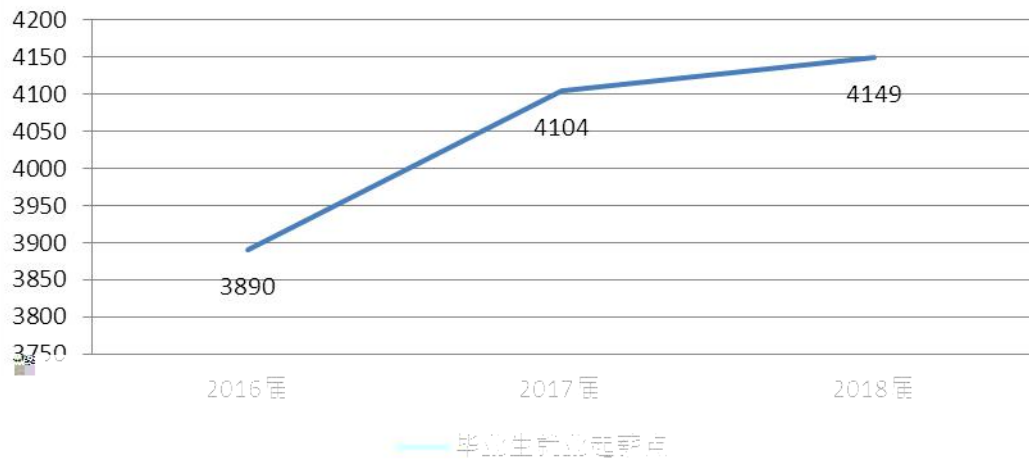


2-3 2016-2018 业 主 、
： 信 业 业

2.3.3

2018 4149 2017 4104

收入/元



2-4 2016-2018 业 业
： (信 业 2018 业 业)

2.4

2.4.1

2013- 2015

2015

5200

收入/元



2-5 2013-2015 届 业 业 三 入
: 信 业 业

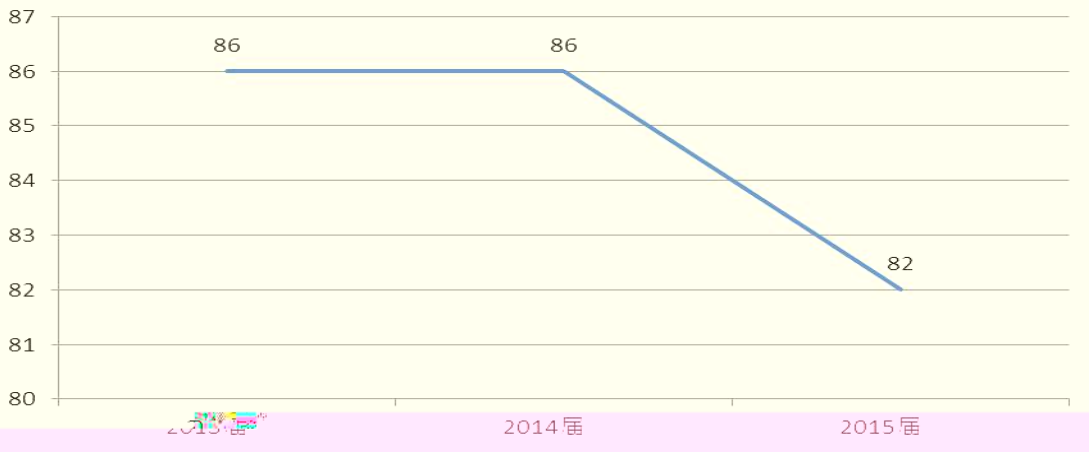
2.4.2

2015

82%

325

晋升率%



2-6 2013-2015 届 业 业 三 内 务 况
: 信 业 业

2.4.3

2015

3

2017

2018

54%

53%

2.5

2.5.1

“ + ” “ ” “ ” “ ”
 “ ” 1 “ ” 7
 “ ” 14 “ ” 2
 “ ” 7 “ ” 10
 “ ” “ ” “ ”
 1 “ ”
 “ ”
 4

2-6 2018 创 创业 况

事	事 别	况 ()			()
		一	二	三	
“互 ” 创 创业				2	2
2018 “ - 人 ”全 业 创 创 创业				1	1
2018 “ - 人 ” 业 创 创 创业			3	3	6
2018 “创 ” 创业			1	4	5
2018全 业创业 力			1		1
2018 业 创业 划			1	1	2
2018 业 创业 划		2			2
五 创 创业				1	1
()					20

2.5.2

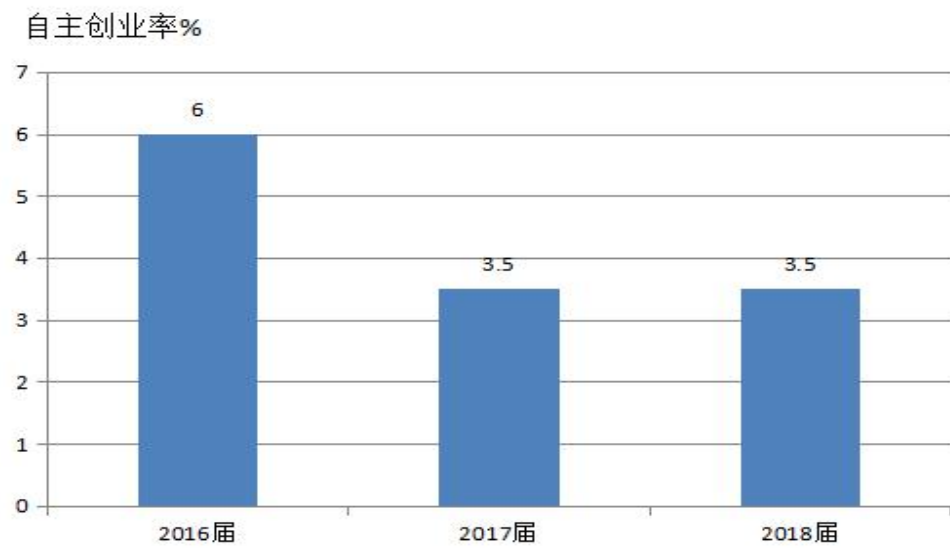
“ ” “ ” “ ”

4 1 2017 17 12
2018 20 6

2016 2017 2018 20 38 38.5
87.1

2.5.3

2018 2017 2016 3.5% 3.5% 6%



2-7 2016-2018 业 主创业 例


: (信 业 2018 业 业)

2.6

2-7 分

代			位	2017	2018	
10865	信 业	1	业	%	92.39	89.16
		2	入	元	4104	4149
		3	农 专业 关	%	85	53

		4		%	89	83
		5	主创业 例	%	3.5	3.5
		6	主	%	90	88
		7	业三 位 例	%	86	82



3.

3.1

“ ” “ ” “ ” “ ”

“ ” “ ” 3-1
3-1

代			位	2017	2018	
10865	信 业	1	—	16.24	16.15	
		2	专任 例	%	83.91	80.41
		3	仪 值	元/	8998.24	9145.87
		4	、 办公	m ² /	17.52	16.68
		5	内 位	个/	0.39	0.39
		6	主	Mbps	10000	10000
		7	划内		434	393
			其中： 上		270	280
别 () : 、 、 (√) 、农、 () () 、 、 () 体 () ()						

: 2017、2018 信 业 人 养 作

3.2

3.2.1

3.2.2

" " " " " " " " " " " "

— —

" " " " " " " " " " " "

" "

3.2.3

" " " " " " " " " "

80 " "

" "

" "

" "

" "

3.2.4

37 2018 2

33

" "

2516 92% 79.8% 2018 3347

232

2018

" "

260

" "

" "

2018

" "

" "

" "

" "

2018

22 " " 67000 40

" "

		人 会	人	86	46	
		书 会	人	78	69	
			人	33	44	
		会	人	78	62	
		会	人	210	152	
		交 仪 会	人	79	36	
		会	人	42	37	
		会	人	51	49	
		会	人	74	63	
		会	人	53	48	
		会	人	75	65	
		乒 乓 会	人	72	56	
		会	人	221	91	
		会	人	98	52	
		会	人	53	34	
		会	人	32	22	
		会	人	125	57	
		力 会	人	89	46	
		会	人	102	59	
		会	人	87	47	
		光 乐 会	人	109	61	
		会	人	96	50	
		会 会	人	76	46	
		健 会	人	150	140	
		创 业 会	人	145	31	
		会	人	35	19	
		会	人	29	15	
		会	人	0	60	
		俱 乐 会	人	34	14	
		光 会	人	0	50	

3.4

3.4.1

“ ”

“ ”

“

”

”

2017- 2019

6

7

72.4%

3-3 2016-2018 专业 况

		专业	
1	2016	与 务	
2	2017	人	
3	2017	务	
4	2017	力 务	
5	2018	一体	
6	2018	云 与	
7	2018	与	
8	2017	产	
9	2017	与 务	
10	2017		
11	2017	业	
12	2017		
13	2018	加	

3-4 三 优 产业 关专业 况

	专业		专业	优 产业
1	信	2000	信	人产业
2		2000	信	
3	人	2017	制	
4	入 与	2008	信	
5	业 人	2015	制	
6	与制	1999	制	制 产业
7		2003	制	
8	力	2000	制	
9	具 与制	2007	制	
10	一体	2018	制	
11	件	2001	信	力互 产业

12		2000	信	
13		1999	信	
14	体	2005	信	
15	力互	2015	信	
16	力制作	2007	信	
17	信全与	2004	信	
18	云与	2018	信	
19	与	2018	信	
20	务	2001		
21	会	2005		
22	信	2001		
23	力务	2017		
24	务	2017	与体	
25	务	2001	与体	

3.4.2

28 25 89.3%

9883 94.4%

2

1 1 2

5 1

1 2

1 2

3.5

3.5.1

“ ” “ ” “ ”

"

"

3. 5. 2

35

289

18

98%

2018

90%

28

"

"

2016

3. 5. 3

"

"

"

"

46

343

18

			37		
59		24		2018	11
					5
3. 5. 4					
	"		"		
		26. 1G		148	79
4782		445			
	24		6		
	11			9	
	11				
		MOCC			
			MOCC		
					2017
					1
3	3		2018		1
	3	3			
		" "	" "		
"	"			"	"

“ ” “ ”

“ ” 185

110

“ ” “ ”

98% 。



3-1 力

3.6

3.6.1

				566	2017	46
			416	2017	60	
	159	2017	20			
	289	2017	45		“ ”	
	309	2017	68		35-46	
191	2017	36				
					1	
	2		4		18	
	42		1	2018		
	1					2018

3-5 三 内专任 内兼 况一

份		35-46 例 (%)	具 副 以 上 例 (%)	具 上 位 以 例 (%)	专任 例 (%)
2016	346	43.35	38.44	65.6	83.77
2017	356	43.54	39.04	68.54	83.91
2018	416	45.91	38.22	69.47	80

: 2016、2017、2018 信 业 人 养 作

3.6.2

2018	40	1200	1372
130			2018
	56		"
"	50		"
"			

3-6 2017-2018 一

	别		出 ()	内			企业	内
2017	(人)	10	1	2	23	9	21	428
2018	(人)	1	0	1	30	100	40	1200

2018 11 30

"

; " ;
();

—

; " "

30

12

15

12

30

2

1

1

30

100



3-2 体 入 全 党 作

4.

4.1

4.1.1

3D

4

2016

2018

2017

2018

4.1.2

2009 4
170

2017 2018

174

" " 3D

2018

2

8

4

4.2

4.2.1

360

20

" "

2018

360

" "

" "

" "

" "

4.2.2

2018

" "

" "

"

" " " " "

2018

30

4

4.3

5.

5.1

5-1

代			位	2017	2018	
10865	信 业	1		元	12126.19	16813.83
			其中：专	元	326	3813.82
			制	人	700	700
		2		人	567	594
			其中：专任	人	230	245
		3	企业 供 内 值	万元	0	0
			企业 习	元	10	12.21
		4		元	0	0
			其中：专	元	0	0
			企业 习 任保	元	2.64	12.21
5		元	0	0		
	其中：专	元	0	0		

		6	企业兼		10294	9454
			付企业兼	元	4516500	5571400
			其中： 专	元	0	0

5.2

5.2.1

50

30

40

25

3 5

5.2.2

5.2.3

2017 7

2018 15

28

2018

2018

12

" "

2016-2020

" "

"	"				
		8			360
	"		"		
			"	"	"
"	"	" "	"		
			"	"	
				"	"

5.3

2016 2018

2016- 2018

		62		
16	43			13440
		"	"	

		3	务“出”企业 () 习	人	0	0	-----
		4	专任 ()	人	0	0	----- -
		5	() 任 务 专任 人	人	0	0	
		6	() 专业 准 准	个	0	0	
		7	()		0	0	

6.2 500

360

500

360

5

7.

7.1

7-1 务

代			位	2017	2018		
1086 5	信 业	1	全 制 人	人			
			业 人	人	2585	2794	
			其中： 业人	人	2381	2491	
			业 业 :	—	—	—	
			A : 业人	人	1314	1366	

		B :到 东 业人	人	76	75	
		C :到中 企业 务人	人	2029	2070	
		D :到 500 企业 业人	人	374	421	
	2	务到	万元	18.3	4	
		务产	万元	0	0	
	3	到	万元	251	48.4	
	4	交 到	万元	3	8	
	5	到	万元	115	256.54	
	6	公 务	人	5740	4000	
	主 办 () : () () 业 企业 () 其他 ()					

7.2

7.2.1

" "

2018

2018

431

172.4

4000

40

20

346

1000

/

34.6

31

7-2

7-2

况

别	(万元)	(人)	人 (元)
	172.4	431	4000
	20	40	5000
	0	0	0
	34.6	346	1000

80 " " 400 / 394

474 347200 2017 37 2018

43 " " " " 72

216000 3000

7.2.2

2018

282

7-3

中

况

别	
人 养 /个	10
/	18
专业/个	10
/人	282

() /个	1
--------	---

7.3

7.3.1" "

2018

3

2

41

300

4

2

2

"

"

5

7

"

"

"

"

2

6000

7.3.2

"

"

"

"

"

"

“ ”

“ ” “ ” “ ”

“ ” +

+ “ ”

“ ” + “ ” + “ ”

20 160 50

500 800 26 3

5000 2000 150

“ ” “ ” “ ”

“ ” “ ”



7-1 刘 创业

7.4 “ ”

“ ” “ ” “ ” “ ”

2017- 2019 “ ”

“ 1274 ”

3D

4

72.4%

7.5

2025

22

" "

3D

3D

2018

" " 5 7

" 3D

" 3D

3D

3D 52

3D 3D

" 3D "

3D 20

"

"

"

"

5 25

2018

71

200

5

11

"

"

7 15 27

"

"

9 26

"

" — —

11 9

"

"

7.6

"

"

"


"

"

"

"

"



018

307

32

83

10

2018

12

400


360

360

7.7

7.7.1

”



4

7.7.2

"

260

7.7.3

"

"

2018 010 20

	500		12.6%
		2018	4
2017	33.4		2018
	8		

8.2

8.3